



LUMINARIO LED DOBLE BRAZO



DESCRIPCIÓN

Luminario LED diseñado para las condiciones de cada almacén y del espacio de trabajo, luces de muelle utilizadas para iluminar toda la longitud de los remolques de camiones. Estos luminarios para muelles aumentan la seguridad durante la carga y descarga.

CARACTERÍSTICAS

- * Carcasa de aluminio fundido resistente de color amarillo.
- * Viene con un interruptor de encendido/apagado en el cabezal de la luz para una fácil operación.
- * Cubierta de PC de alta transmitancia de luz.
- * Jaula de acero inoxidable anticorrosión con buena resistencia al impacto.



LED

NOM



CARACTERÍSTICAS LUMÍNICAS

Código	EXL 700L
Potencia	30W
Tensión	120-277V~50/60Hz
Flujo Luminoso	4200LM
Temperatura de Color	6500K
Ángulo de Apertura	30°
Factor de Potencia	0.9
Temperatura de Trabajo	-20°C a 50°C
Difusor	Claro
Montaje	Sobreponer

APLICACIONES



Industrias



Fábricas



Bodegas



Talleres

COMPLEMENTOS

Piezas por caja	1 pz
Peso por caja	10 Kg
Medidas por caja (cm)	120 x 14 x 29
Garantía	2 años

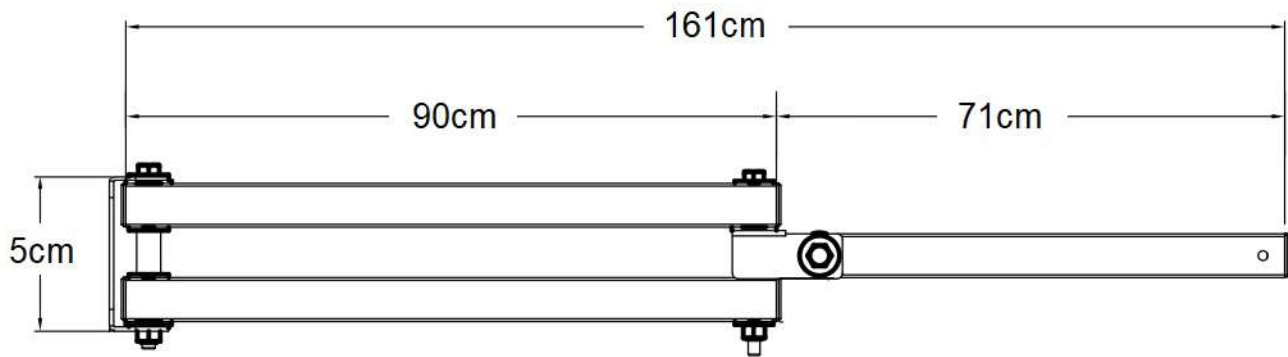
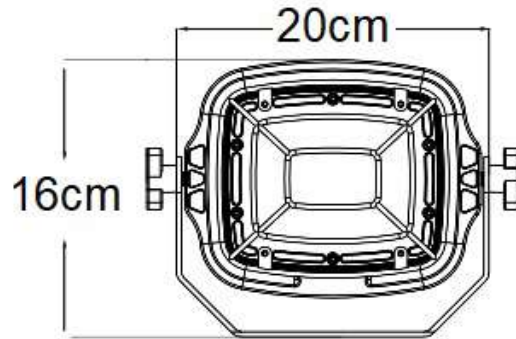
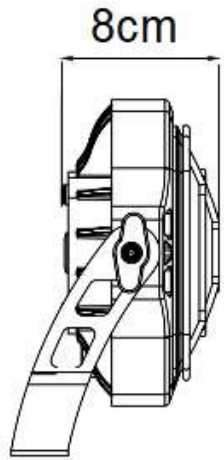


LED

NOM



DIMENSIONES



LED

NOM

